



مدرسة مدينة العلم  
MADINATUL-ILM SCHOOL

اللغة العربية

Arabic

Level


1

مرحلة

[www.madinatul-ilm.ca](http://www.madinatul-ilm.ca)



أ




## أكتب حرف الالف

					ا
					ا
					ا

## أكتب حرف الالف


					أ
					أ
					أ

ج




.....	.....	.....	.....	ج
.....	.....	.....	.....	ج
.....	.....	.....	.....	ج

ت




.....	.....	.....	.....	ت
.....	.....	.....	.....	ت
.....	.....	.....	.....	ت

ث



.....	.....	.....	.....	ث
.....	.....	.....	.....	ث
.....	.....	.....	.....	ث

ج



.....	.....	.....	.....	ج
.....	.....	.....	.....	ج
.....	.....	.....	.....	ج

ح



.....	.....	.....	.....	ح
.....	.....	.....	.....	ح
.....	.....	.....	.....	ح

خ



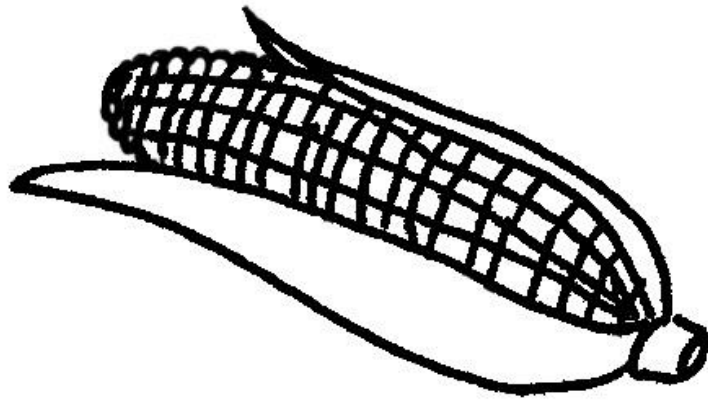
.....	.....	.....	.....	خ
.....	.....	.....	.....	خ
.....	.....	.....	.....	خ

ح



.....	.....	.....	.....	ح
.....	.....	.....	.....	ح
.....	.....	.....	.....	ح

# ذ



.....	.....	.....	.....	ذ
.....	.....	.....	.....	ذ
.....	.....	.....	.....	ذ




.....	.....	.....	.....	ر
.....	.....	.....	.....	ر
.....	.....	.....	.....	ر

ز




.....	.....	.....	.....	ز
.....	.....	.....	.....	ز
.....	.....	.....	.....	ز

# س



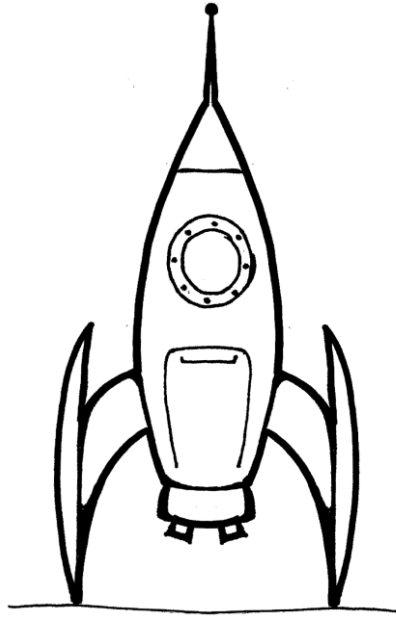
.....	.....	.....	.....	س
.....	.....	.....	.....	س
.....	.....	.....	.....	س

# ش




.....	.....	.....	.....	ش
.....	.....	.....	.....	ش
.....	.....	.....	.....	ش

# ص



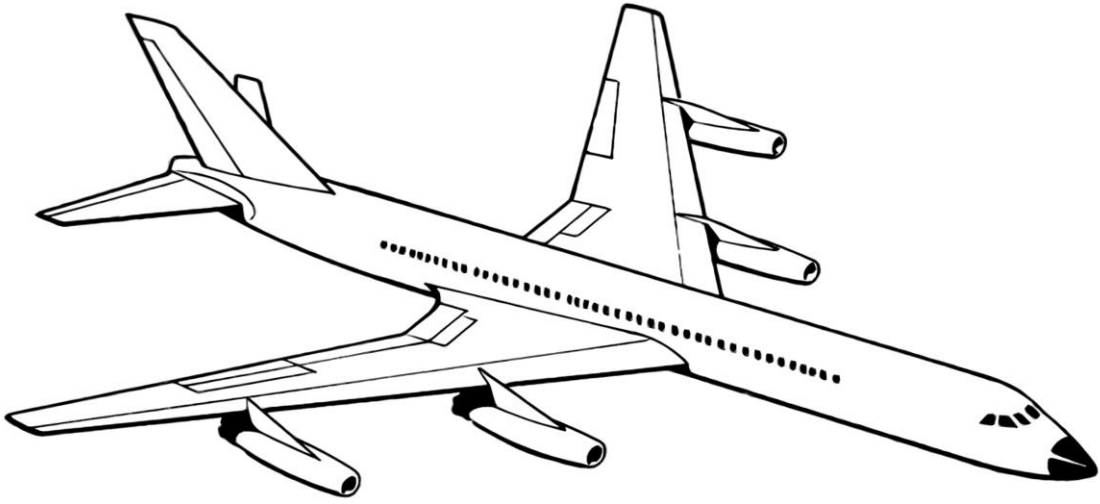
.....	.....	.....	.....	ص
.....	.....	.....	.....	ص
.....	.....	.....	.....	ص

# ظ



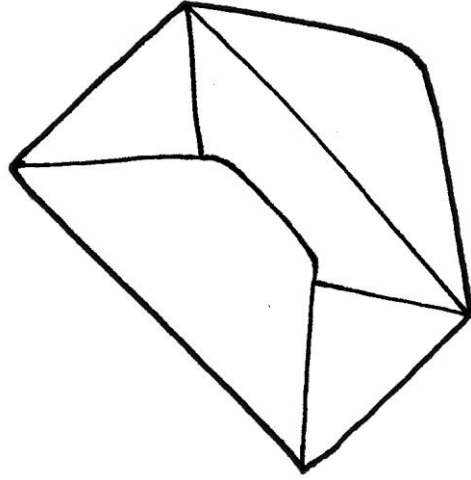
.....	.....	.....	.....	ظ
.....	.....	.....	.....	ظ
.....	.....	.....	.....	ظ

ط




.....	.....	.....	.....	ط
.....	.....	.....	.....	ط
.....	.....	.....	.....	ط

ظ




.....	.....	.....	.....	ظ
.....	.....	.....	.....	ظ
.....	.....	.....	.....	ظ




.....	.....	.....	.....	ع
.....	.....	.....	.....	ع
.....	.....	.....	.....	ع

نغ



.....	.....	.....	.....	نغ
.....	.....	.....	.....	نغ
.....	.....	.....	.....	نغ

# ف



.....	.....	.....	.....	ف
.....	.....	.....	.....	ف
.....	.....	.....	.....	ف

# ق




.....	.....	.....	.....	قا
.....	.....	.....	.....	قا
.....	.....	.....	.....	قا

# أى



.....	.....	.....	.....	أى
.....	.....	.....	.....	أى
.....	.....	.....	.....	أى

ل



.....	.....	.....	.....	ل
.....	.....	.....	.....	ل
.....	.....	.....	.....	ل

ح



.....	.....	.....	.....	ح
.....	.....	.....	.....	ح
.....	.....	.....	.....	ح

ن




.....	.....	.....	.....	ن
.....	.....	.....	.....	ن
.....	.....	.....	.....	ن

# هـ




.....	.....	.....	.....	هـ
.....	.....	.....	.....	هـ
.....	.....	.....	.....	هـ

و



.....	.....	.....	.....	و
.....	.....	.....	.....	و
.....	.....	.....	.....	و

ي

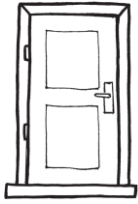


.....	.....	.....	.....	ي
.....	.....	.....	.....	ي
.....	.....	.....	.....	ي

## حرف الالف

ا

أ



باب

أسد



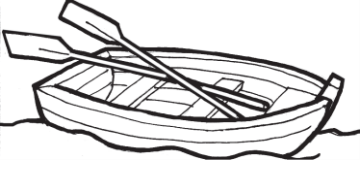


فأرة




أرنب

يمرر التلميذ والتلميذة القلم على الحروف الباهتة من اتجاه الأسهم ثم يكتب في الأسطر التي تحتها  
The student should copy the letters below in the places provided repeating the sound as written

ل	ا
ل	ا
.....	.....
.....	.....
.....	.....
.....	.....
.....	.....
.....	.....
.....	.....
.....	.....
.....	.....

## حرف الباء

ب	ب	ب
		
قارب	جبل	بحر

		
كلب	طبل	بدر

يمرر التلميذ والتلميذة القلم على الحروف الباهتة ثم يكتب في الأسطر التي تحتها  
The student should copy the letters below in the places provided repeating the sound as written

ب	ب	ب
ب	ب	ب
.....	.....	.....
.....	.....	.....
.....	.....	.....
.....	.....	.....
.....	.....	.....
.....	.....	.....
.....	.....	.....
.....	.....	.....
.....	.....	.....

## حرف التاء

ت	ت	ت
		
بيت	كتاب	تمر
		
حوت	برتقال	تفاح

يمرر التلميذ والتلميذة القلم على الحروف الباهتة ثم يكتب في الأسطر التي تحتها  
The student should copy the letters below in the places provided repeating the sound as written

ت	ت	ت
ت	ت	ت
.....	.....	.....
.....	.....	.....
.....	.....	.....
.....	.....	.....
.....	.....	.....
.....	.....	.....
.....	.....	.....
.....	.....	.....
.....	.....	.....







## حرف التاء

ث	ث	ث
		
أثاث	تمثال	تعلب
		
مثلث	لثة	تعبان

يمرر التلميذ والتلميذة القلم على الحروف الباهتة ثم يكتب في الأسطر التي تحتها  
The student should copy the letters below in the places provided repeating the sound as written

ث	ث	ث
ث	ث	ث
.....	.....	.....
.....	.....	.....
.....	.....	.....
.....	.....	.....
.....	.....	.....
.....	.....	.....
.....	.....	.....
.....	.....	.....
.....	.....	.....






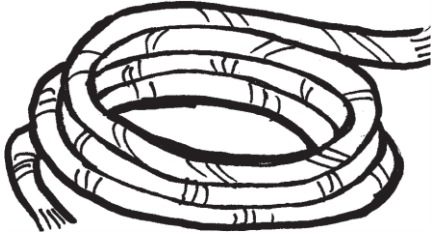
حرف الجيم

ج	ج	ج
		
دجاج	شجرة	جمل
		
درج	بجعة	جرس

يمرر التلميذ والتلميذة القلم على الحروف الباهتة ثم يكتب في الأسطر التي تحتها  
The student should copy the letters below in the places provided repeating the sound as written

ج	ج	ج
ج	ج	ج
.....	.....	.....
.....	.....	.....
.....	.....	.....
.....	.....	.....
.....	.....	.....
.....	.....	.....
.....	.....	.....
.....	.....	.....
.....	.....	.....

## حرف الحاء


ح	ح	ح
		
قمح	سلحفاة	حوت
		
تمساح	نحلة	حبل

يمرر التلميذ والتلميذة القلم على الحروف الباهتة ثم يكتب في الأسطر التي تحتها  
The student should copy the letters below in the places provided repeating the sound as written

ح	ح	ح
ح	ح	ح
.....	.....	.....
.....	.....	.....
.....	.....	.....
.....	.....	.....
.....	.....	.....
.....	.....	.....
.....	.....	.....
.....	.....	.....
.....	.....	.....

## حرف الخاء

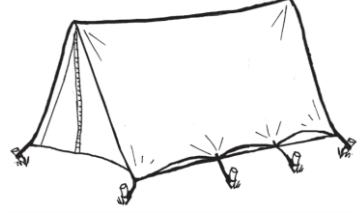
خ



خ



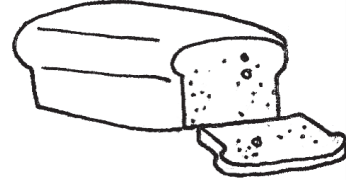
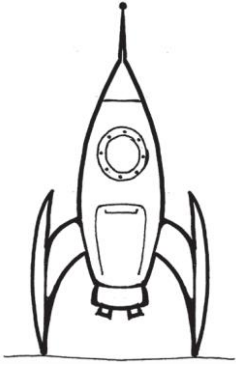
خ



بطيخ

نخلة

خيمة



صاروخ

صخرة

خبز

يمرر التلميذ والتلميذة القلم على الحروف الباهتة ثم يكتب في الأسطر التي تحتها  
The student should copy the letters below in the places provided repeating the sound as written

خ	خ	خ
خ	خ	خ
.....	.....	.....
.....	.....	.....
.....	.....	.....
.....	.....	.....
.....	.....	.....
.....	.....	.....
.....	.....	.....
.....	.....	.....
.....	.....	.....

## حرف الدال

د



ورد


د



دب



يد



ديك

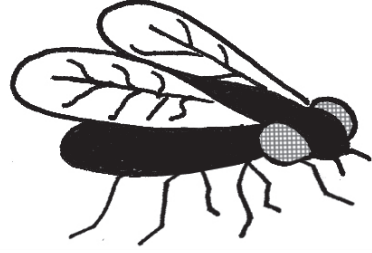
يمرر التلميذ والتلميذة القلم على الحروف الباهتة ثم يكتب في الأسطر التي تحتها  
The student should copy the letters below in the places provided repeating the sound as written

د	د
د	د
.....	.....
.....	.....
.....	.....
.....	.....
.....	.....
.....	.....
.....	.....
.....	.....
.....	.....

## حرف الذال

ذ

ذ



بذور

ذبابة



قنفذ

أذن

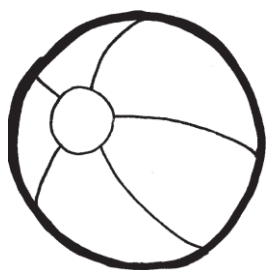
يمرر التلميذ والتلميذة القلم على الحروف الباهتة ثم يكتب في الأسطر التي تحتها  
The student should copy the letters below in the places provided repeating the sound as written

ذ	ذ
د	د
.....	.....
.....	.....
.....	.....
.....	.....
.....	.....
.....	.....
.....	.....
.....	.....
.....	.....

## حرف الراء


ر

ر



كرة





رأس



تمر

درج

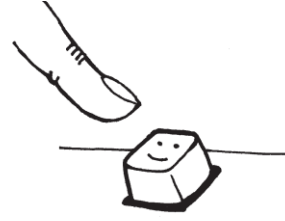
يمرر التلميذ والتلميذة القلم على الحروف الباهتة ثم يكتب في الأسطر التي تحتها  
The student should copy the letters below in the places provided repeating the sound as written

	
	
.....	.....
.....	.....
.....	.....
.....	.....
.....	.....
.....	.....
.....	.....
.....	.....
.....	.....

## حرف الزاء


ز

ز



جزر

زر



كنز

زرافة

يمرر التلميذ والتلميذة القلم على الحروف الباهتة ثم يكتب في الأسطر التي تحتها  
The student should copy the letters below in the places provided repeating the sound as written

ز	ز
ز	ز
.....	.....
.....	.....
.....	.....
.....	.....
.....	.....
.....	.....
.....	.....
.....	.....
.....	.....

## حرف السين

س	سد	سد
		
فأس	كرسي	أسد
		
جرس	تمساح	سمكة

يمرر التلميذ والتلميذة القلم على الحروف الباهتة ثم يكتب في الأسطر التي تحتها  
The student should copy the letters below in the places provided repeating the sound as written


س	سد	سد
س	سد	سد
.....	.....	.....
.....	.....	.....
.....	.....	.....
.....	.....	.....
.....	.....	.....
.....	.....	.....
.....	.....	.....
.....	.....	.....
.....	.....	.....

حرف الشين

ش

ش


ش



عش

فراشة

شمس



قرش

منشار

شجرة

يمرر التلميذ والتلميذة القلم على الحروف الباهتة ثم يكتب في الأسطر التي تحتها  
The student should copy the letters below in the places provided repeating the sound as written

ش	ش	ش
ش	ش	ش
.....	.....	.....
.....	.....	.....
.....	.....	.....
.....	.....	.....
.....	.....	.....
.....	.....	.....
.....	.....	.....
.....	.....	.....
.....	.....	.....


## حرف الصاد

ص	صد	صد
		
مقص	حصان	صقر
		
قفص	بصل	صاروخ

يمرر التلميذ والتلميذة القلم على الحروف الباهتة ثم يكتب في الأسطر التي تحتها  
The student should copy the letters below in the places provided repeating the sound as written

ص	ص	ص
ص	ص	ص
.....	.....	.....
.....	.....	.....
.....	.....	.....
.....	.....	.....
.....	.....	.....
.....	.....	.....
.....	.....	.....
.....	.....	.....
.....	.....	.....




## حرف الضاد

ض	ضد	ضد
		
بيض	فضاء	ضفدع
		
حوض	مضرب	ضفيرة

يمرر التلميذ والتلميذة القلم على الحروف الباهتة ثم يكتب في الأسطر التي تحتها  
The student should copy the letters below in the places provided repeating the sound as written

ض	ضد	ضد
ض	ضد	ضد
.....	.....	.....
.....	.....	.....
.....	.....	.....
.....	.....	.....
.....	.....	.....
.....	.....	.....
.....	.....	.....
.....	.....	.....
.....	.....	.....

## حرف الطاء

ط	ط	ط
		
قط	بطة	طير

		
مشط	منطاد	طيارة

يمرر التلميذ والتلميذة القلم على الحروف الباهتة ثم يكتب في الأسطر التي تحتها  
The student should copy the letters below in the places provided repeating the sound as written

ط	ط	ط
ط	ط	ط
.....	.....	.....
.....	.....	.....
.....	.....	.....
.....	.....	.....
.....	.....	.....
.....	.....	.....
.....	.....	.....
.....	.....	.....
.....	.....	.....

## حرف الظاء


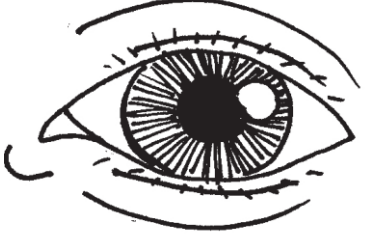
ظ	ظ	ظ
		
موظ	مظلة	ظل


		
	منظار	ظرف

يمرر التلميذ والتلميذة القلم على الحروف الباهتة ثم يكتب في الأسطر التي تحتها  
The student should copy the letters below in the places provided repeating the sound as written

ظ	ظ	ظ
ظ	ظ	ظ
.....	.....	.....
.....	.....	.....
.....	.....	.....
.....	.....	.....
.....	.....	.....
.....	.....	.....
.....	.....	.....
.....	.....	.....
.....	.....	.....

## حرف العين




ع	ع	ع
		
ضفدع	شعر	عين




		
شارع	ثعبان	عنب

يمرر التلميذ والتلميذة القلم على الحروف الباهتة ثم يكتب في الأسطر التي تحتها  
The student should copy the letters below in the places provided repeating the sound as written

ع	ع	ع
ع	ع	ع
.....	.....	.....
.....	.....	.....
.....	.....	.....
.....	.....	.....
.....	.....	.....
.....	.....	.....
.....	.....	.....
.....	.....	.....
.....	.....	.....

حرف الغين




غ	غ	غ
		
دماغ	بيغاء	غراب


		
صمغ	لغز	غزاة

يمرر التلميذ والتلميذة القلم على الحروف الباهتة ثم يكتب في الأسطر التي تحتها  
The student should copy the letters below in the places provided repeating the sound as written

غ	غ	غ
غ	غ	غ
.....	.....	.....
.....	.....	.....
.....	.....	.....
.....	.....	.....
.....	.....	.....
.....	.....	.....
.....	.....	.....
.....	.....	.....
.....	.....	.....

حرف الفاء

ف	ف	ف
		
أنف	قفل	فيل

		
كهف	تفاح	فراشة

يمرر التلميذ والتلميذة القلم على الحروف الباهتة ثم يكتب في الأسطر التي تحتها  
The student should copy the letters below in the places provided repeating the sound as written

ف	ف	ف
ف	ف	ف
.....	.....	.....
.....	.....	.....
.....	.....	.....
.....	.....	.....
.....	.....	.....
.....	.....	.....
.....	.....	.....
.....	.....	.....
.....	.....	.....

حرف القاف




ق	ق	قا
		
ورق	فقمة	فرد
		
برق	برتقال	قلم

يمرر التلميذ والتلميذة القلم على الحروف الباهتة ثم يكتب في الأسطر التي تحتها  
The student should copy the letters below in the places provided repeating the sound as written

ق	ق	قا
ق	قا	قا
.....	.....	.....
.....	.....	.....
.....	.....	.....
.....	.....	.....
.....	.....	.....
.....	.....	.....
.....	.....	.....
.....	.....	.....
.....	.....	.....

## حرف الكاف

ك	ك	ك
		
نِباك	سمكة	كرسي

		
ديك	سكين	كلب

يمرر التلميذ والتلميذة القلم على الحروف الباهتة ثم يكتب في الأسطر التي تحتها  
The student should copy the letters below in the places provided repeating the sound as written



أى	ك	ك
أى	ك	ك
.....	.....	.....
.....	.....	.....
.....	.....	.....
.....	.....	.....
.....	.....	.....
.....	.....	.....
.....	.....	.....
.....	.....	.....
.....	.....	.....

## حرف اللام

ل

ل

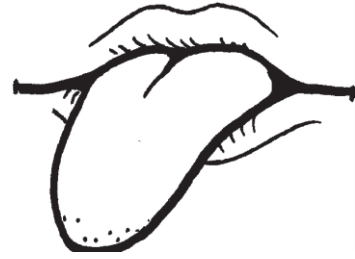

ل



فيل

قلم

لقلق



قفل




كلب




لسان

يمرر التلميذ والتلميذة القلم على الحروف الباهتة ثم يكتب في الأسطر التي تحتها  
The student should copy the letters below in the places provided repeating the sound as written

ل	ل	ل
ل	ل	ل
.....	.....	.....
.....	.....	.....
.....	.....	.....
.....	.....	.....
.....	.....	.....
.....	.....	.....
.....	.....	.....
.....	.....	.....
.....	.....	.....

## حرف الميم

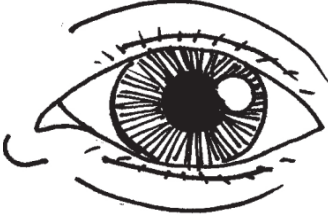


م	م	م
		
فم	تمر	موز




		
قلم	جمل	مفتاح

يمرر التلميذ والتلميذة القلم على الحروف الباهتة ثم يكتب في الأسطر التي تحتها  
The student should copy the letters below in the places provided repeating the sound as written

ح	م	م
ح	م	م
.....	.....	.....
.....	.....	.....
.....	.....	.....
.....	.....	.....
.....	.....	.....
.....	.....	.....
.....	.....	.....
.....	.....	.....
.....	.....	.....

## حرف النون

ن	ن	ن
		
عين	أنف	نحلة

		
أذن	بنت	نار

يمرر التلميذ والتلميذة القلم على الحروف الباهتة ثم يكتب في الأسطر التي تحتها  
The student should copy the letters below in the places provided repeating the sound as written

ن	ن	ن
ن	ن	ن
.....	.....	.....
.....	.....	.....
.....	.....	.....
.....	.....	.....
.....	.....	.....
.....	.....	.....
.....	.....	.....
.....	.....	.....
.....	.....	.....

## حرف الهاء

ه	هـ	هـ
		
وجه	نهر	هلال
		
فواكه	كهف	هرم

يمرر التلميذ والتلميذة القلم على الحروف الباهتة ثم يكتب في الأسطر التي تحتها  
The student should copy the letters below in the places provided repeating the sound as written

هـ	هـ	هـ
هـ	هـ	هـ
.....	.....	.....
.....	.....	.....
.....	.....	.....
.....	.....	.....
.....	.....	.....
.....	.....	.....
.....	.....	.....
.....	.....	.....
.....	.....	.....

## حرف الواو

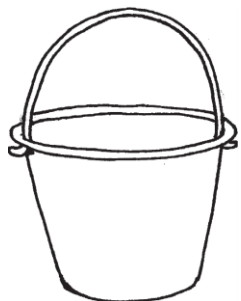
و

و



موز

ولد



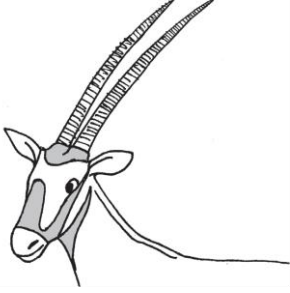


دلو


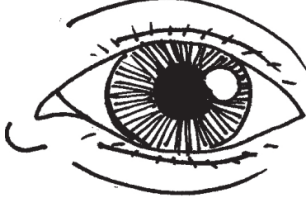
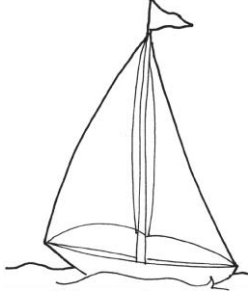
ورق

يمرر التلميذ والتلميذة القلم على الحروف الباهتة ثم يكتب في الأسطر التي تحتها  
The student should copy the letters below in the places provided repeating the sound as written

و	و
و	و
.....	.....
.....	.....
.....	.....
.....	.....
.....	.....
.....	.....
.....	.....
.....	.....
.....	.....

## حرف الياء

ي	يا	يا
		
ظبي	ديك	يد

		
كرسي	عين	يخت

يمرر التلميذ والتلميذة القلم على الحروف الباهتة ثم يكتب في الأسطر التي تحتها  
The student should copy the letters below in the places provided repeating the sound as written

ي	ي	ي
ي	ي	ي
.....	.....	.....
.....	.....	.....
.....	.....	.....
.....	.....	.....
.....	.....	.....
.....	.....	.....
.....	.....	.....