



مدرسة مدينة العلم
MADINATUL-ILM SCHOOL

اللغة العربية

Arabic

Level

2

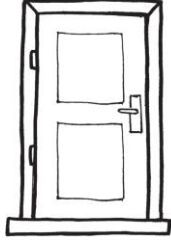
مرحلة

www.madinatul-ilm.ca

حرف الالف


ا

أ



باب

أسد



فأرة

أرنب

أ
أ

اقرأ التلميذ والتلميذة الكلمات التالية و يبرر القلم على الحروف الباهمة و يكتب الكلمة في السطر الفارغ الذي تحتهما .
The student must trace over the grey letters below and complete the words with the appropriate letter

أب
↓
ب

أم
↓
م

ابنة
↓
نة

ابن
↓
بن

أخ
↓
خ

أخت
↓
خت





حرف الباء

ب

ب

ب



قارب

جبل

بحر



كلب

طبل

بدر

حرف التاء

ت	ت	ت
		
بيت	كتاب	تمر

		
حوت	برتقال	تفاح

حرف التاء

ث	ث	ث
		
أثاث	تمثال	تعلب
		
مثلث	لثة	تعبان

ب ت ث

يرسم التلميذ والتلميذة دائرة حول الأشياء التي تتكون من الحروف أعلاه.
Circle the objects below that contain the letters above



أكمل الفراغات بالحروف الصحيحة حسب شكلها في الكلمة

أ + = أب



ب + ي + ... = بيت

... + ل + ... = باب



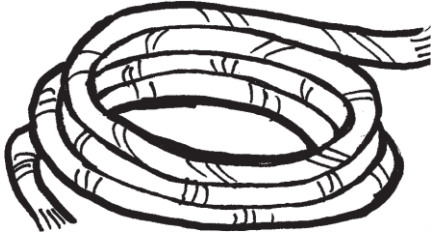
... + د + ر = بدر

أثاث = + + +

حرف الجيم


ج	ج	ج
		
دجاج	شجرة	جمل
		
درج	بجعة	جرس

حرف الحاء

ح	ح	ح
		
قمح	سلحفاة	حوت
		
تمساح	نحلة	حبل

حرف الخاء

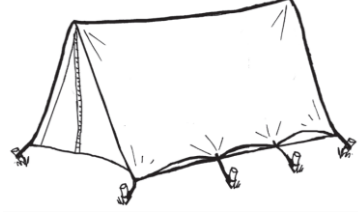
خ



خ



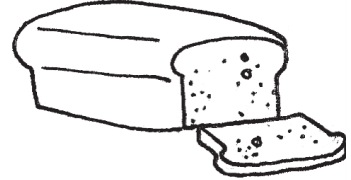
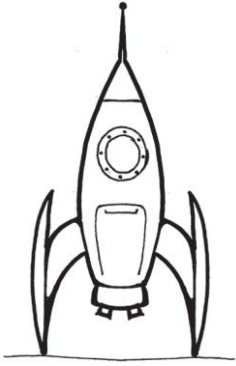
خ



بطيخ

نخلة

خيمة



صاروخ

صخرة

خبز

ج ح خ

يقرأ التلميذ والتلميذة الكلمات التالية ويرر القلم على الحروف الباهتة ويكمل الكلمة في السطر الفارغ الذي تحتهما.
The student should complete the words below with the correct letters

د ا ة

بل

صارو

ب عة

س ا فاة


تمسا

مل

ب طي

وت

ب ر



أكمل الفراغات بالحروف الصحيحة حسب شكلها في الكلمة

.... + م + ل = جمل

.... + ر + س = جرس

.... + ز = خبز

.... + و + ... = حوت

د + ... + ... + ... = دجاج

حرف الدال

د



ورد


د



دب



يد




ديك

حرف الذال

ذ

ذ



بذور

ذبابة



قنفذ

أذن

د د

يرسم التلميذ والتلميذة دائرة حول حروف
أدناه في الكلمات التالية.

The student should circle the letters below in
the words provided

د د

بارد

ذيل

بريد

أسود

دار

كبد

ذقن

بذرة

يكتب التلميذ والتلميذة أول حرف للصور التالية:

The student should write the first letter of each picture below:





يكتب التلميذ والتلميذة آخر حرف للصور التالية:

The student should write the last letter of each picture below:

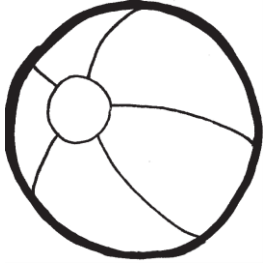




حرف الراء


ر

ر



كرة

رأس



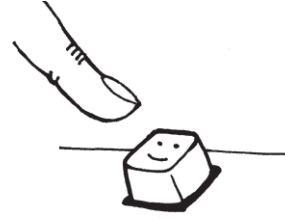
تمر

درج

حرف الزاء


ز

ز



جزر

زر




كنز

زرافة

ر ز

يكمل التلميذ والتلميذة الكلمات التالية:
Complete the words below



ر _ ج



ج _ _



أ س _

يكمل التلميذ والتلميذة الكلمات التالية:
Complete the words below:



تم _ ←



ا فة _ _ ←

يكتب التلميذ والتلميذة أول حرف لكل الكلمات التالية:

رأس	زهور	زبد	رمان
-----	------	-----	------

_	_	_	_
---	---	---	---

يكتب التلميذ والتلميذة آخر حرف لكل الكلمات التالية:

خبز	تمر	قمر	كنز
-----	-----	-----	-----

_	_	_	_
---	---	---	---

أكمل الفراغات بالحروف الصحيحة حسب شكلها في الكلمة

درج = + +

ذباب = + + + ...

زر = +

زبد = + +

فم = ... + م + ف

حرف السين

س	سد	سد
		
فأس	كرسي	أسد
		
جرس	تمساح	سمكة

حرف الشين

ش

ش


ش



عش

فراشة

شمس



قرش

منشار

شجرة

س ش

يرسم التلميذ والتلميذة دائرة حول حروف
أدناه في الكلمات التالية.

The student should circle the letters below in
the words provided

س ش

ريش

سيارة

كرسي



أسود

رموش

تمساح

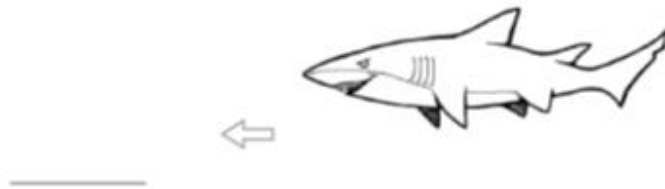
يكتب التلميذ والتلميذة أول حرف للصور التالية:

The student should write the first letter of each picture below:



يكتب التلميذ والتلميذة آخر حرف للصور التالية:

The student should write the last letter of each picture below:








حرف الصاد

ص	صد	صد
		
مقص	حصان	صقر

		
قفص	بصل	صاروخ

حرف الضاد

ض	ضد	ضد
		
بيض	فضاء	ضفدع
		
حوض	مضرب	ضفيرة

ص ض

يكتب التلميذ والتلميذة الحرف المناسب للصور التالية:
Write the correct letter of each picture below:

بيـ
ض ض ض ض




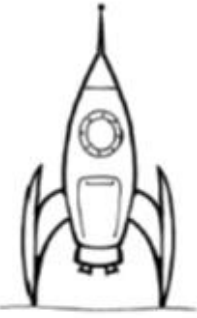
حـ ان
ص ص ص ص

فـ اء
ض ض ض ض

قفـ
ص ص ص ص



يكتب التلميذ والتلميذة أول حرف للصور التالية:
Write the first letter of each picture below:



أكمل الفراغات بالحروف الصحيحة حسب شكلها في الكلمة

بيض = + ي +




حوض = + و +

رأس = + +

بصل = ل + +

صقر = + ق + ...

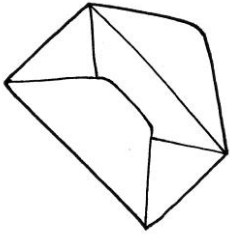
حرف الطاء

ط	ط	ط
		
قط	بطة	طير

		
مشط	منطاد	طيارة

حرف الظاء

ظ	ظ	ظ
		
موظ	مظلة	ظل


		
	منظار	ظرف

ط ظ

يكمل التلميذ والتلميذة الكلمات التالية ثم يصلها مع الصورة المناسبة.
Complete the words below and draw a line to the correct words



مذ ___ اد



ق ___ ة

ب ___ ة


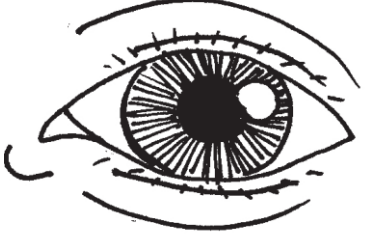
ي ___ ير




مذ ___ ار

ا ___ ائرة

حرف العين

ع	ع	ع
		
ضفدع	شعر	عين

		
شارع	ثعبان	عنب

حرف الغين

غ	غ	غ
		
دماغ	بيغاء	غراب
		
صمغ	لغز	غزالة

ع غ

يقرأ التلميذ والتلميذة الكلمات التالية ويضع علامة ✓ للكلمة المماثلة للصورة
Tick the correct word that describes the picture

غراب

عنب


موز



غزالة

كتاب

دب



شعر

مشط

علبة



بيغاء

نهر

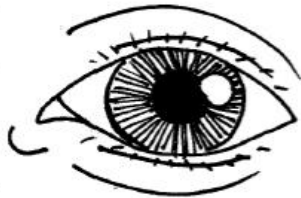
شارع



ثوم

غداء

عين



دماغ

بيغاء

يد



أكمل الفراغات بالحروف الصحيحة حسب شكلها في الكلمة

بيغاء = ... + ... + ... + ... + ع

غراب = ... + ... + ... + ...



مشط = ... + ... + ...




عيد = ... + ي + ... + ...

عنب = ... + ن + ... + ...

ظرف = ف + ... + ... + ...



حرف الفاء

ف	ف	ف
		
أنف	قفل	فيل

		
كهف	تفاح	فراشة

حرف القاف

ق	ق	قا
		
ورق	فقمة	فرد

		
برق	برتقال	قلم

ف ق

يُكمل التلميذ والتلميذة الكلمات التالية ثم يصلها مع الصورة المناسبة.
Complete the words with the appropriate letter

مر _

طار _

م _ تاح

برت _ ال

أر _

ل _

ر _ د

رشة _

م _ ص

لم _


ور _




راشة _

يل _

بعة _

حرف الكاف

ك	ك	ك
		
نِباك	سمكة	كرسي


		
ديك	سكين	كلب

حرف اللام

ل

ل


ل



فيل

قلم

لقلق



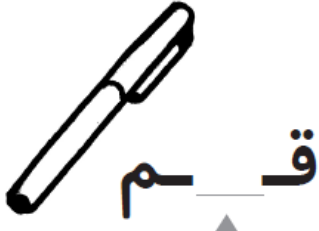
قفل

كلب

لسان

ك ل


يكمل التلميذ والتلميذة الكلمات التالية.
Complete the words below



ل ل ل



ك ك ك



ل ل ل

يكتب التلميذ والتلميذة أول حرف للصور التالية:
Write the first letter of each picture below:







يكتب التلميذ والتلميذة آخر حرف للصور التالية:
Write the last letter of each picture below:













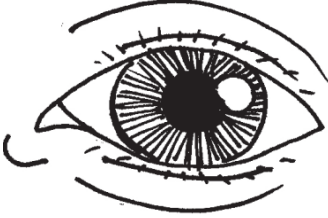





حرف الميم

م	م	م
		
فم	تمر	موز

		
قلم	جمل	مفتاح


حرف النون

ن	ن	ن
		
عين	أنف	نحلة

		
أذن	بنت	نار

م ن

يكتب التلميذ والتلميذة الكلمات من الصورة التي تتكون من الحروف أعلاه.
Write the words from the picture below that contain the letters above



أكمل الفراغات بالحروف الصحيحة حسب شكلها في الكلمة

مفتاح = + ... + ... + ... + ...

لقلق = ... + ... + ... + ...




نجم = + +

كلب = ... + +

جمل = ... + + ...

قلم = + ... + ...

حرف الهاء

ه	هـ	هـ
		
وجه	نهر	هلال

		
فواكه	كهف	هرم

حرف الواو

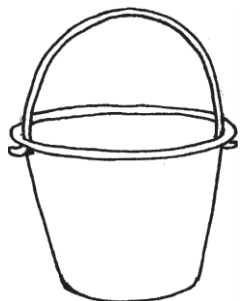
و

و



موز



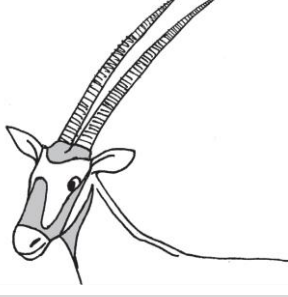
ولد



دلو

ورق

حرف الياء

يا	يد	ي
		
يد	ديك	ظبي

		
كرسي	عين	يخت

ه و ي

يقرأ التلميذ والتلميذة الكلمات التالية ويضع علامة ✓ للكلمة المماثلة للصورة

Tick the correct word that describes the picture

<p>قرد <input type="checkbox"/></p> <p>كتاب <input type="checkbox"/></p> <p>كهف <input type="checkbox"/></p> 	<p>فيل <input type="checkbox"/></p> <p>ثور <input type="checkbox"/></p> <p>دب <input type="checkbox"/></p> 
<p>يد <input type="checkbox"/></p> <p>موز <input type="checkbox"/></p> <p>قرد <input type="checkbox"/></p> 	<p>هلال <input type="checkbox"/></p> <p>قفل <input type="checkbox"/></p> <p>هرم <input type="checkbox"/></p> 
<p>ثوم <input type="checkbox"/></p> <p>فلفل <input type="checkbox"/></p> <p>ورد <input type="checkbox"/></p> 	<p>كلب <input type="checkbox"/></p> <p>عين <input type="checkbox"/></p> <p>يد <input type="checkbox"/></p> 

ك	ب	ن	ز	ن	ف	ي	ي
ب	ب	ف	ف	ف	ف	ف	ف
ن	ن	ن	ن	ن	ن	ن	ن
ح	ك	ق	ز	ق	ق	ق	ق
ع	ل	ي	ف	ي	ي	ي	ي
ك	ح	ت	ز	ت	ت	ت	ت

هي = + ه

من = ن +

جف = ف +

مص = + م

قد

=

+

كم

=

+

خط

=

+

شر

=

+


تب

=

+

الفتحة , الضمة , الكسرة


تا



تو



تي



ا	ا	ا
ب	ب	ب
ت	ت	ت
ث	ث	ث
ج	ج	ج
ح	ح	ح
خ	خ	خ

دو
د

دي
د

دا
د

ذو
ذ

ذي
ذ

ذا
ذ

رو
ر

ري
ر

را
ر

زو
ز

زي
ز

زا
ز

سو
س

سي
س

سا
س

شو
ش

شي
ش

شا
ش

صو
ص

صي
ص

صا
ص

ضَا
ضِي

طَا
طِي

ظَا
ظِي

عَا
عِي

غَا
غِي

فَا
فِي

قَا
قِي

ضِي
ضِي

طِي
طِي

ظِي
ظِي

عِي
عِي

غِي
غِي

فِي
فِي

قِي
قِي

ضُو
ضُو

طُو
طُو

ظُو
ظُو

عُو
عُو

غُو
غُو

فُو
فُو

قُو
قُو

كُ
كو

كِي
ك

كَا
ك

لُ
لو

لِي
ل

لَا
ل

مُ
مو

مِي
م

مَا
م

نُ
نو

نِي
ن

نَا
ن

هُ
هو

هِي
ه

هَا
ه

وُ
و

وِي
و

وَا
و

يُ
يو

يِي
ي

يَا
ي

ضع علامة (X) عند الصوت المناسب للحرف المحرك

حَ حَا حِي حُو

فُ فَا فَي فُو

تِ تَا تَي تُو

مَ مَا مَي مُو

طِ طَا طَي طُو

دُ دَا دَي دُو

كِ كَا كَي كُو

شِ شَا شَي شُو

نَ	نو	رِ	ري
نِ	نا	رَ	رو
نُ	ني	رُ	را
سَ	سي	سَ	سو
سِ	سا	سُ	سي
سُ	سا	سِ	سا

كلمات من حرفين

أقرأ الكلمات التالية

فَم
دُب

يَد
لَا

قُل
خَط

ادمج الحروف ثم اكتب الكلمة في الأسطر التالية

م ر

ك ل

ق ل

خ ط

س ر

ج ف

س م

ك ف

م د

ادمج الحروف التالية ثم اكتبها في السطر المتوفر وصلها مع الصورة المناسبة.



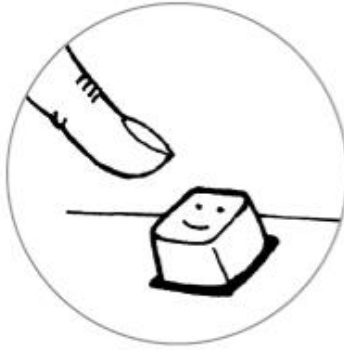
بِ د



دُب



فَ م



ع ش



بَ ط



ز ر

الواجب البيتي: أكتب الكلمات السابقة خمسة مرات في دفتر الواجبات

وصل الكلمة مع الصورة المناسبة.

خَسَ -
دَقَ -
طَمَ -



رَشَ -
قَطَ -
فَكَ -



دَسَ -
جَلَّ -
قَصَّ -



هَدَّ -
كَفَّ -
لَكَ -



فَلَ -
عُشَّ -
شَدَّ -



قَفَّ -
صَدَّ -
نَطَّ -



ن	ف

شغ	
غ	ش

ل	ك


ط	خ

ر	ث

ج	ح

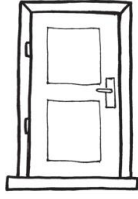
عائلي

اكتب أسماء أفراد العائلة كما في المثال



الواجب البيتي: أكتب الكلمات السابقة خمسة مرات في دفتر الواجبات

كلمات من ثلاثة حروف




باب



أسد



ولد



ديك



قلم



طبل

يقرأ الطالب الكلمات التالية:

وَرَق , نَار , نُور , مَوْز , جَمَل , فِيل , قَمَر

ادمج الحروف ثم اكتب الكلمة في الأسطر التالية

بَ ي ت

بَ ن ت

ب ا ب

ن ا ب

ن و ر

ن ا ر

ت م ر

ث م ر

طَ ب ل

ط ي ر

ق ر د

كَل ب

سَ م ك

صَ ق ر

ف ي ل

الواجب البيتي: أكتب الكلمات السابقة ثلاثة مرات في دفتر الواجبات

ادمج الحروف التالية ثم اكتبها في السطر المتوفر وصلها مع الصورة المناسبة.



ج ر س



ج ب ل



ق ل م



و ر د



ت ا ج



ع ل م

الواجب البيتي: أكتب الكلمات السابقة ثلاثة مرات في دفتر الواجبات

ادمج الحروف التالية ثم اكتبها في السطر المتوفر وصلها مع الصورة المناسبة.



ق ل ب



خ ب ل



ب ي ت



و ر ق



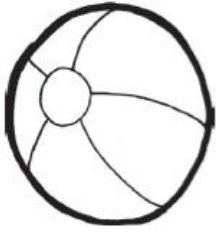
ط ب ل



ش م س

الواجب البيتي: أكتب الكلمات السابقة ثلاثة مرات في دفتر الواجبات

اكتب الكلمات من الصورة

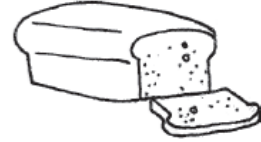











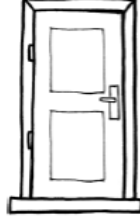








اكتب الكلمات من الصورة





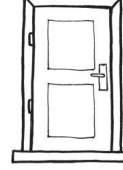


الواجب البيتي: أكتب الكلمات السابقة ثلاثة مرات في دفتر الواجبات

أكتب الحروف و الكلمة كما في المثال



ب	ا	ب
باب		ن
ببب		ت



		أ



ادمج الحروف التالية ثم اكتبها في الأسطر المتوفرة وصلها مع الصورة المناسبة.



كَلَب



طَيْر




دَب



نَمْر



فَيْل



قَطَّة

الواجب البيتي: أكتب الكلمات السابقة ثلاثة مرات في دفتر الواجبات

ادمج الحروف ثم اكتب الكلمة في الأسطر التالية

ب ط ة

أ س د

د ي ك


ح و ت

ن م ل

ق ر د

صل الكلمة بالصورة التي تناسبها

مُوظ



ثور



فيل



جَمَل



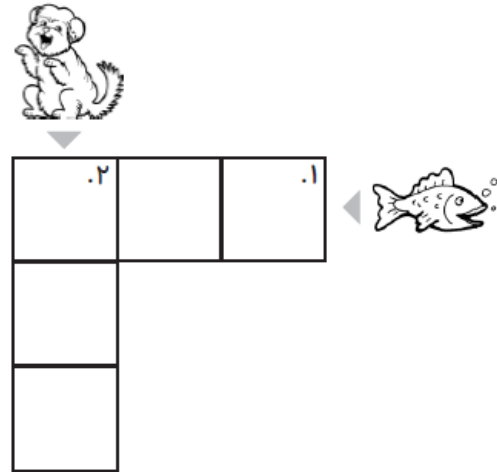

صَقْر



أَسَد




أكمل الشكل مستعينة بالصور




ادمج الحروف التالية ثم اكتبها في الأسطر المتوفرة وصلها مع الصورة المناسبة.



ب ق ر ة



ح ص ا ن




غ ز ا ل



م ا ع ز



خ ر و ف



د ج ا ج

أدمج الحروف التالية ثم اكتبها في الأسطر المتوفرة

..... = ا + ب

..... = ب + ا + ب

..... = ب + ي + ت

..... = ب + ن + ت

..... = ب + و + ق

..... = ب + و + ب

أكمل الفراغات كما في المثال

أ = ح + ب = أحب

..... = ح + ا + ج

..... = ت + ح + ب

..... = ح + ج + ا + ب

..... = م + ل + ح

..... = ط + ب + ل


..... = ك + ي + س

آقرأ الجمل التالية:

الجملُ يشرب
الاسدُ يجلس
الحصانُ يجري

أكتب جمل تصف الصورة:

.....



.....



.....



أعضاء الجسم

صل الكلمات بالصورة

أنف

عين

شعر

خَد



أذن

فم

سن

ذقن

الواجب البيتي: أكتب الكلمات السابقة ثلاثة مرات في دفتر الواجبات

صل الكلمات بالصورة

إصبع

ذراع

رأس



يَد

رَقبة

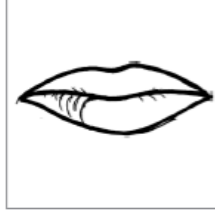
رَجُل

قَدَم

الواجب البيتي: أكتب الكلمات السابقة ثلاثة مرات في دفتر الواجبات

ضع إشاره صح (✓) عند الكلمة التي تناسب الصورة

إصبع
فم



فم
شعر



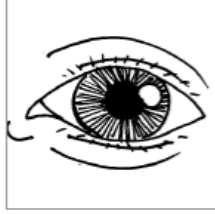
رجل
يد



فم
أنف



شعر
عين



أذن
قدم



في الطبيعة

ادمج الحروف التالية ثم اكتبها في الأسطر المتوفرة وصلها مع الصورة المناسبة.



ش م س



ق م ر



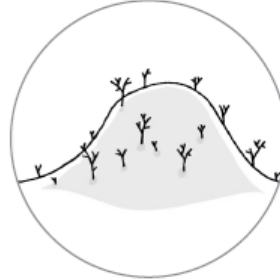
ه ل ا ل



ج ب ل



و ا د ي




ت ل

ادمج الحروف التالية ثم اكتبها في الأسطر المتوفرة وصلها مع الصورة المناسبة.



بَ ح ر



ن ه ر



ب ر ك ة



ش ج ر ة



و ر ق ة




عُ ص ن

الواجب البيتي: أكتب الكلمات السابقة ثلاثة مرات في دفتر الواجبات

ضع إشاره صح (✓) عند الكلمة التي تناسب الصورة

كَهْفٌ



شَلَالٌ



غُصْنٌ

هَلَالٌ

جَبَلٌ



بِرْكَةٌ



صَخْرَةٌ

بُرْكَانٌ

ضع الكلمة في المكان المناسب

مَاءٌ

طَيْرٌ

رَجُلٌ


جَمَلٌ

نَخْلَةٌ

عُشْبٌ



أحب حديقة الحيوانات



اكتب الجمل من الصورة في الأسطر المتوفرة تحت.

- _____ .1
- _____ .2
- _____ .3
- _____ .4
- _____ .5

أقرأ الكلمات التالية

دُبُّ

جَمَلٌ

سَمَكَةٌ

نَمْرٌ

فَيْلٌ

صَقْرٌ

قِرْدٌ

ضَفْدَعٌ

أَسَدٌ

حِصَانٌ

زِرَافَةٌ

نَسْرٌ

سَلْحَفَاءٌ

قِرْشٌ

حَوْتٌ

ثَعْبَانٌ

ثَعْلَبٌ

طَاوُوسٌ

فِرَاشَةٌ


عَصْفُورٌ

الواجب البيتي: أكتب الكلمات السابقة ثلاثة مرات في دفتر الواجبات

أكتب الكلمات التالية في الأسطر المتوفرة



جَمَلٌ




قُرْشٌ



دَبٌّ



نِمْرٌ



تُعْبَانٌ



سَمَكَةٌ


أكتب الكلمات التالية في الأسطر المتوفرة




صَقْرٌ




غَزَالٌ




فَيْلٌ



تَمْسَاحٌ




سَحْلِيَّةٌ



سُلْحَفَةٌ

أكتب الكلمات التالية في الأسطر المتوفرة



ثعلبٌ



ضفدعٌ



طاووسٌ



أسدٌ



قردٌ




زرافةٌ

اكمل الجمل التالية بأستعمال الصفات المتوفرة

طويلة قوي سمين جميل كبير سريعة



أسد



فيل



زرافة



طاووس



غزالة



دب

فاكهة

تفاح



ح


ا

ف

ت



ر



ش




ت



ي



ز



م

س	م	ش	هـ	ب	ل	ث
ث	ا	م	ر	ن	ا	ف
و	ي	ش	ج	ع	ق	ا
ث	ق	م	و	ز	ث	ح
ش	ة	ل	و	ا	ر	ف
ك	م	ث	ر	ى	ب	ع
ث	د	ج	ب	ط	ي	خ

كثرى موز تفاح بطيخ مشمش

عنب برتقال توت فروالة